


Инструкция по загрузке мобильных лицензий в настольный считыватель PW-Desktop

Запустить приложение ProxWay Config и нажать кнопку поиск



Начните поиск
Bluetooth-устройств




2.6295

Отобразится настольный считыватель. Выбрать его



Начните поиск
Bluetooth-устройств

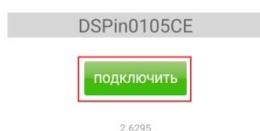


2.6295

Нажать кнопку подключить



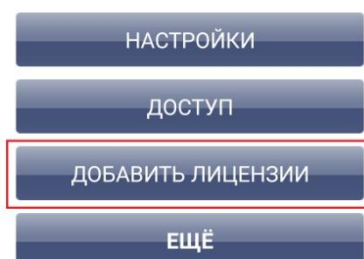
Соединение
с DSPin0105CE
Потребуется авторизация с устройства



Откроется основное меню считывателя. В данном разделе нажать кнопку добавить лицензии. Сам файл лицензий положить в папку \Downloads

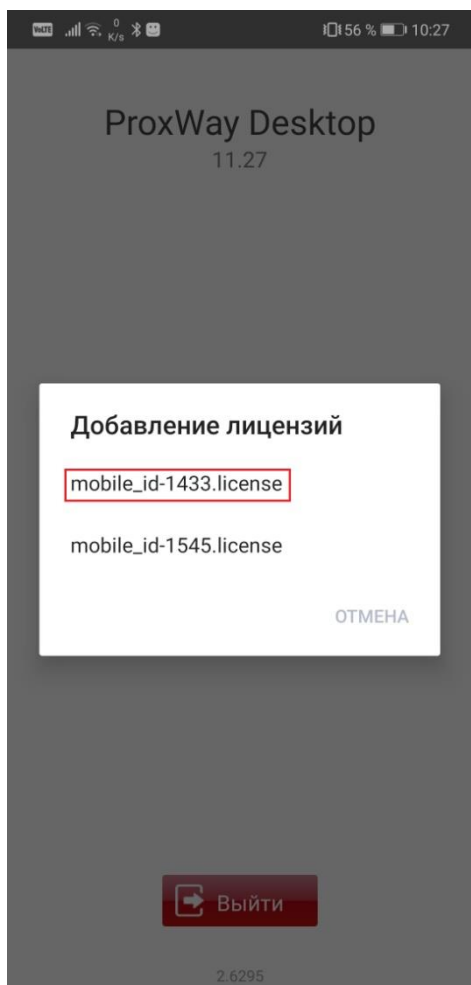


ProxWay Desktop
11.27



2.6295

Отобразится меню с имеющимися файлами лицензий. Выбрать необходимый файл



В настольный считыватель будут загружены мобильные идентификаторы